

KANGASKASSI

TARVIKKEET

Tarvitset kangasta n. 50 cm
(leveys 140-150 cm) ja
ompelulankaa.

OMPELU


1.-2. Taita kangas oikeat puolet vastakkain ja ompele sivusaumat.

3. Ompele kassin pohjalle tulevat kulmat.


4. Taita kahvapalat nelinkerroin ja tikkaa reunoista. Aseta kahvat alavaran alle ja ompele kahvat ja alavara kiinni yhdellä ompeleella.

5. Ompele kahvoihin kuvan mukainen tukiommel.

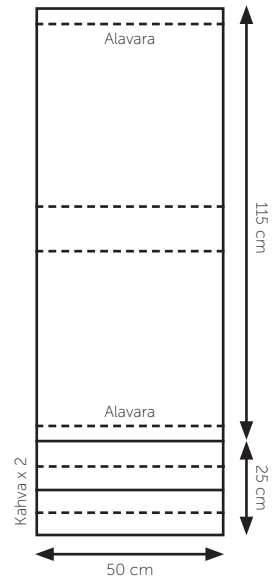
1.



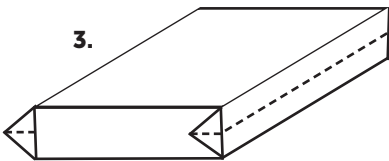
2.



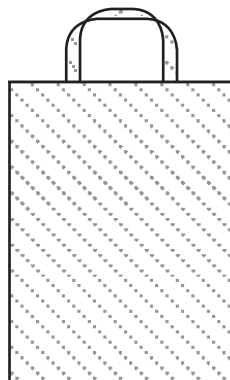
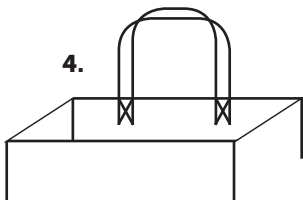
Leikkuusuunnitelma
(kankaan leveys 140 cm)



3.



4.



Eurokangas

eurokangas.fi | #eurokangas