

# HELPPO LIIVI

## TARVIKKEET

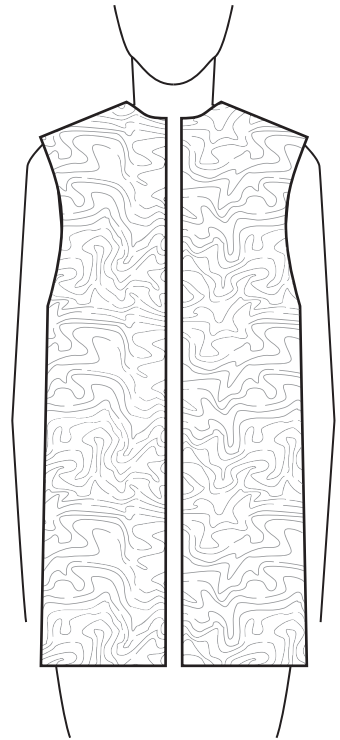
Kangasta 1 x liivin pituus  
Ompelulankaa

## KAAVA

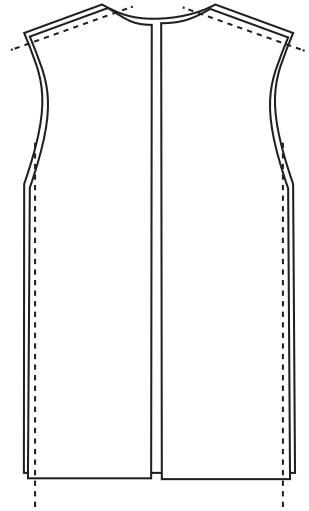
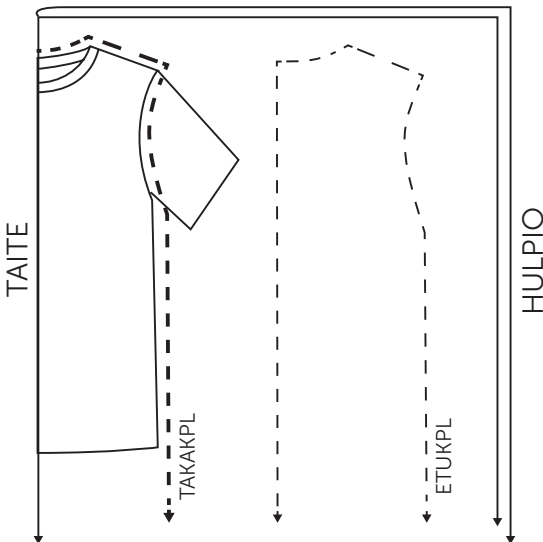
Kopioi liivin runko puolikkaasta väljästä t-paidasta tai valmiista liivistä. Valitse huopamainen, rispaantumaton materiaali niin selviät ilman reunojen huolittelua.

## OMPELU

Leikkaa takakappale taitteelta ja etukappaleet sen vierestä. Ennen ompelua varmista, että etu- ja takakappaleen olka- ja sivusaumat ovat keskenään samanpituisia. Ompele olka- ja sivusaumat koneella tai käsin yhteen. Muista jättää kädentiet auki!



## KAAVA



**Eurokangas**

eurokangas.fi | #eurokangas